ТЕРРИТОРИАЛЬНЫЙ ОРГАН ФЕДЕРАЛЬНОЙ СЛУЖБЫ ГОСУДАРСТВЕННОЙ СТАТИСТИКИ ПО ЧЕЧЕНСКОЙ РЕСПУБЛИКЕ

Сельское хозяйство Чеченской Республики

январь-май 2023 года

ТЕРРИТОРИАЛЬНЫЙ ОРГАН ФЕДЕРАЛЬНОЙ СЛУЖБЫ ГОСУДАРСТВЕННОЙ СТАТИСТИКИ ПО ЧЕЧЕНСКОЙ РЕСПУБЛИКЕ

Сельское хозяйство

Чеченской Республики

январь-май 2023 года

01 Индекс производства продукции сельского хозяйства всех сельхозпроизводителей

02 Собрано овощей закрытого грунта в сельскохозяйственных организациях

03 Поголовье скота и птицы в хозяйствах всех категорий

04 Производство основных продуктов животноводства в хозяйствах всех категорий

05 Отгружено сельскохозяйственной продукции

* Ежемесячные данные оперативной статистики

ИНДЕКС ПРОИЗВОДСТВА ПРОДУКЦИИ СЕЛЬСКОГО ХОЗЯЙСТВА ВСЕХ СЕЛЬХОЗПРОИЗВОДИТЕЛЕЙ

В ПРОЦЕНТАХ К СООТВЕТСТВУЮЩЕМУ МЕСЯЦУ ПРЕДЫДУЩЕГО ГОДА

Объем производства продукции сельского хозяйства всех сельхозпроизводителей

ЯНВАРЬ-МАЙ 2023 ГОДА

11,2 млрд рублей

К соответствующему периоду предыдущего года

101,0 %

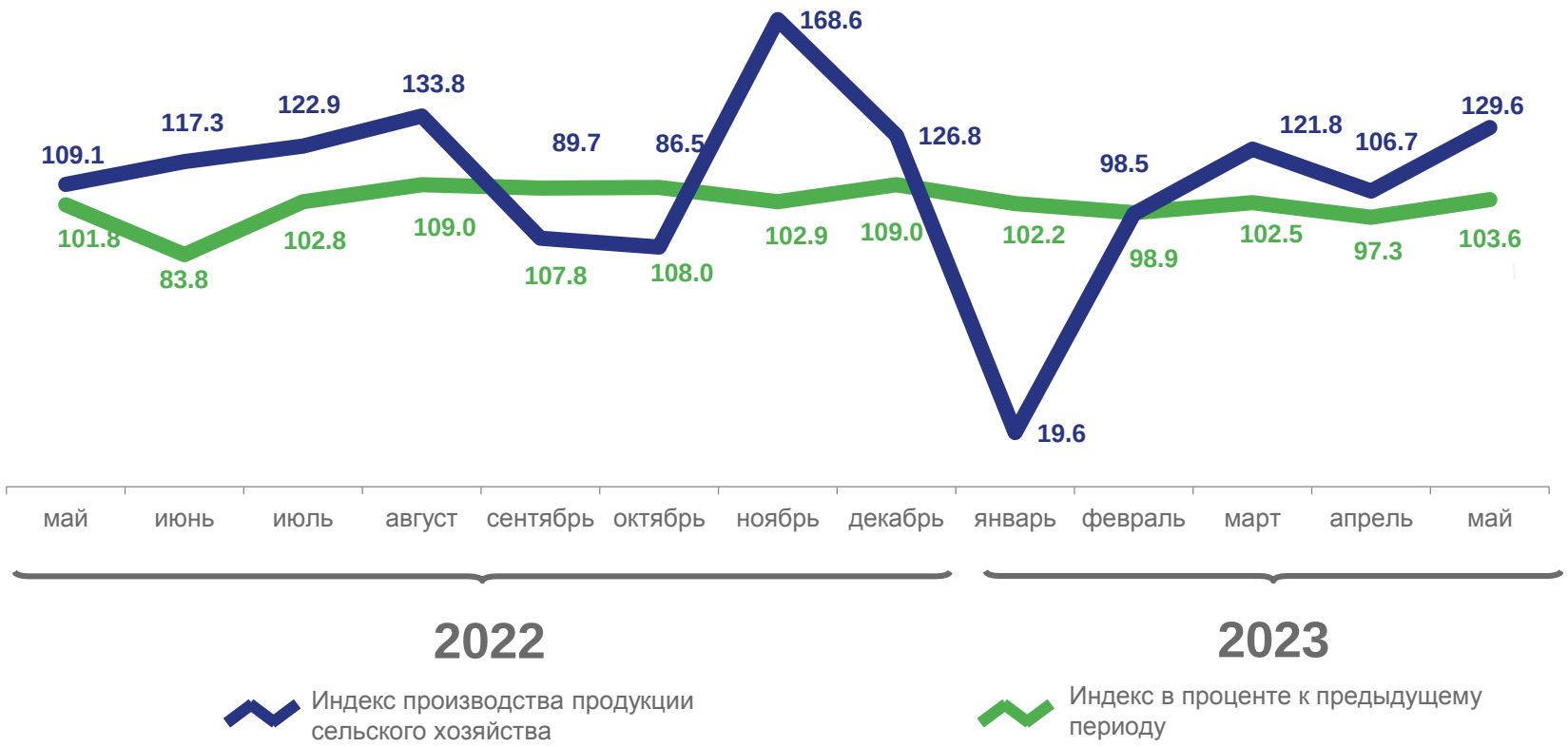

СОБРАНО ОВОЩЕЙ ЗАКРЫТОГО ГРУНТА В СЕЛЬСКОХОЗЯЙСТВЕННЫХ ОРГАНИЗАЦИЯХ,
ТОНН

Овощи закрытого грунта

январь-май 2023 года

13,1 ТЫС. ТОНН

К соответствующему периоду предыдущего года

102,0%

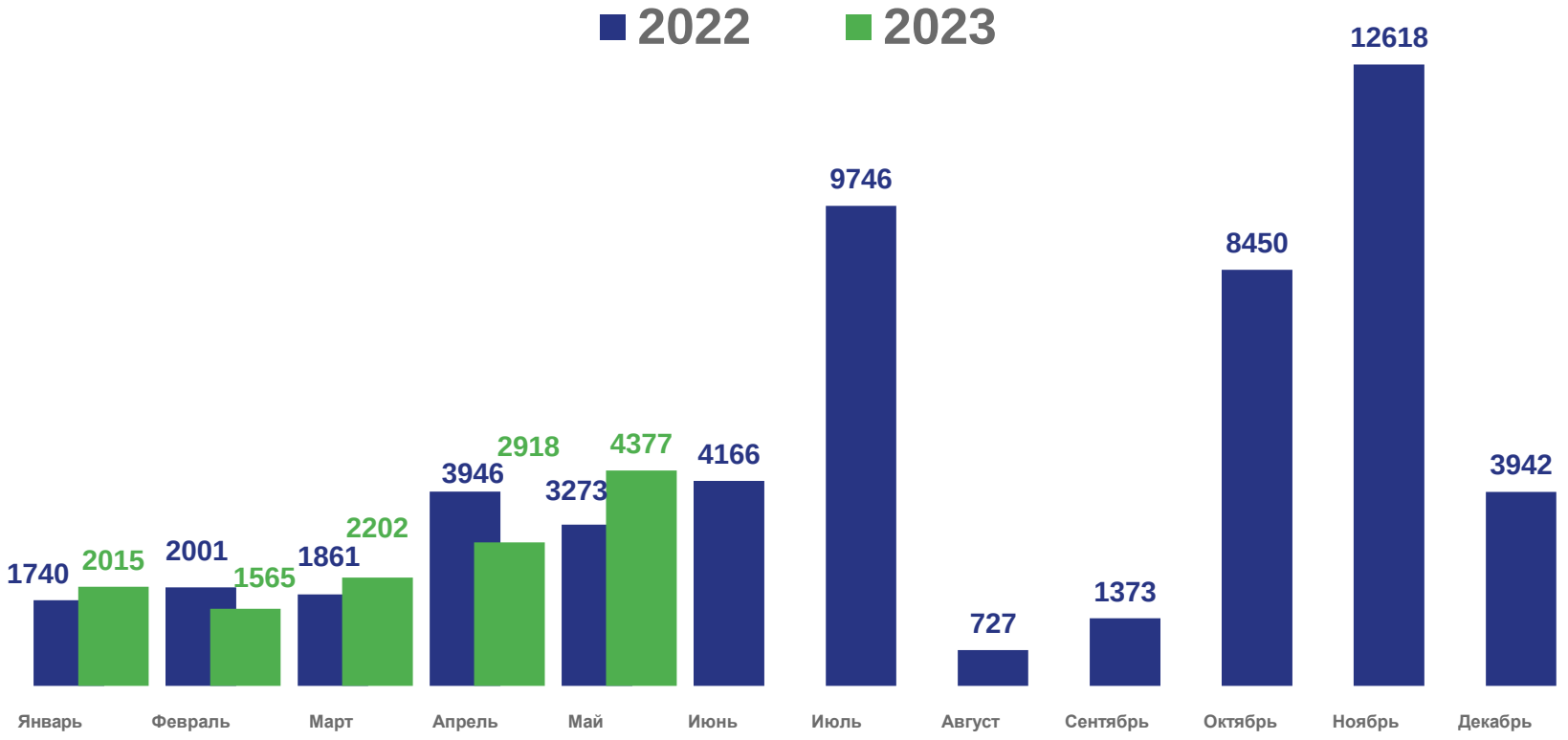

ПОГОЛОВЬЕ СКОТА И ПТИЦЫ В ХОЗЯЙСТВАХ ВСЕХ КАТЕГОРИЙ

НА 1 ИЮНЯ 2023 ГОДА, ТЫС. ГОЛОВ

В % к соответствующему периоду предыдущего года

100,8%

Крупный рогатый скот

из него коров

101,7%

101,7%

Овцы и козы

94,7%

Птицы

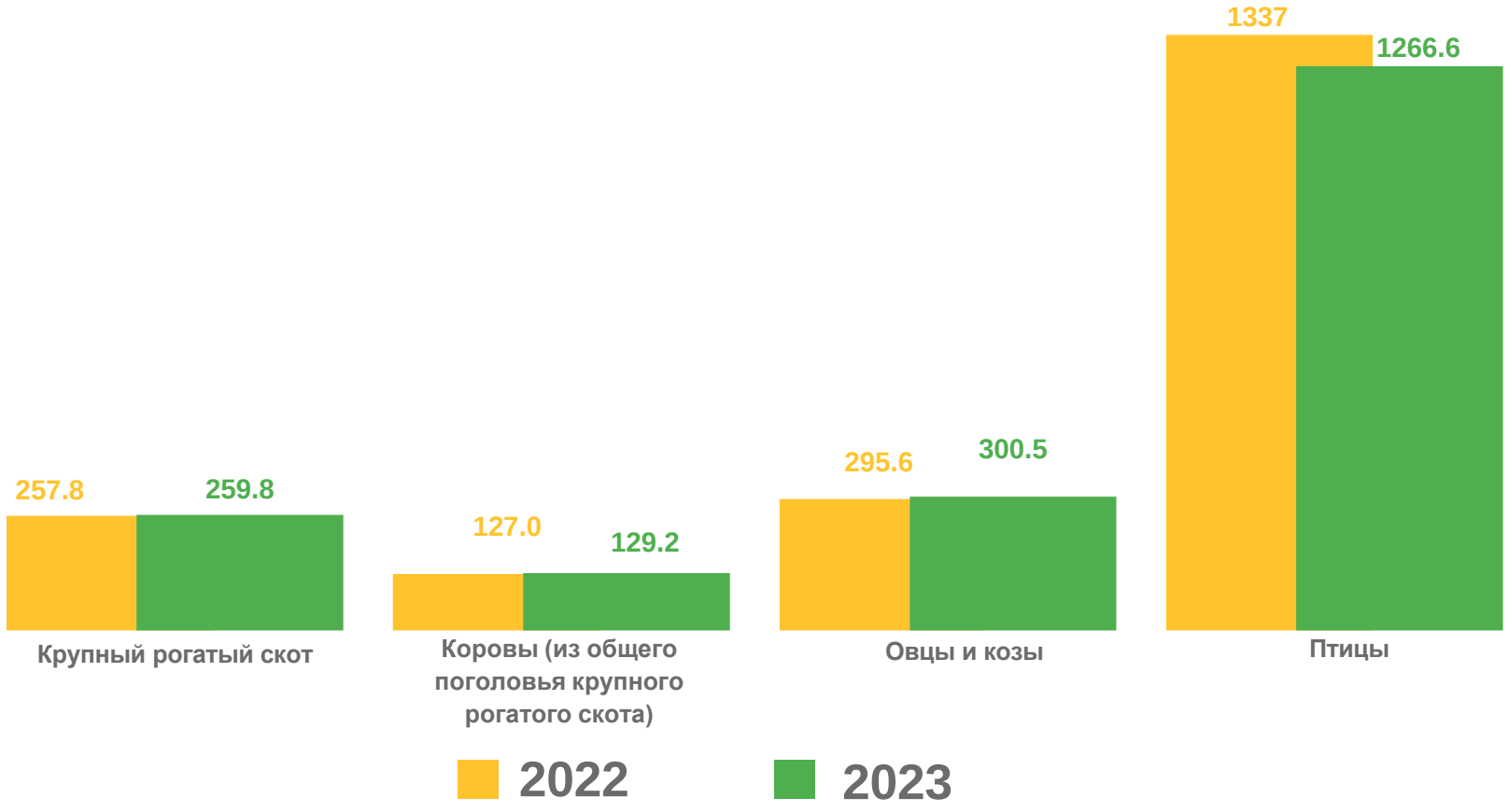

ДИНАМИКА ПОГОЛОВЬЯ КРУПНОГО РОГАТОГО СКОТА В ХОЗЯЙСТВАХ ВСЕХ КАТЕГОРИЙ

НА КОНЕЦ МЕСЯЦА, ТЫС. ГОЛОВ

Поголовье крупного рогатого скота

259,8 ТЫС. ГОЛОВ

К соответствующему периоду предыдущего года

100,8%

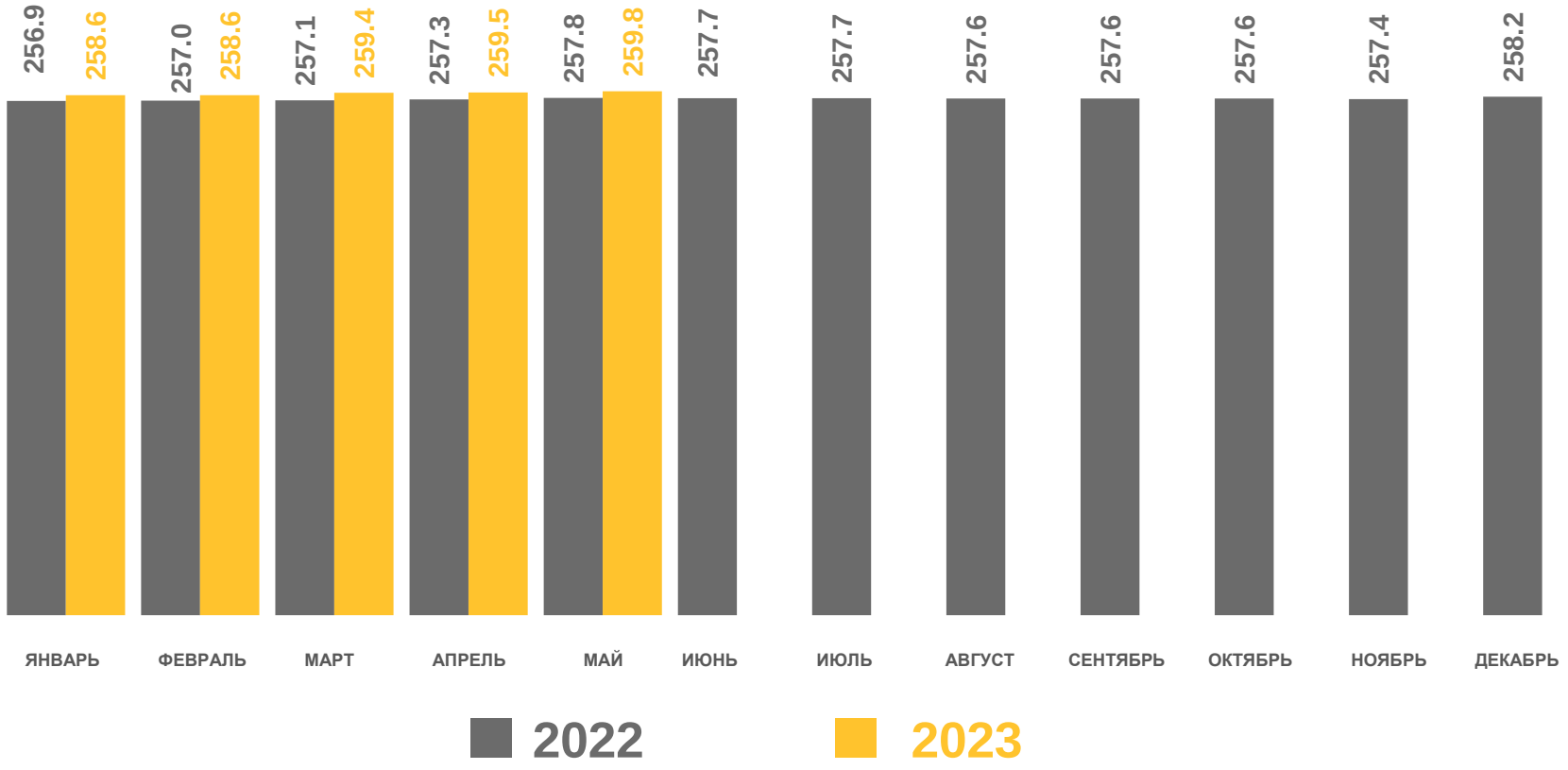

ДИНАМИКА ПОГОЛОВЬЯ КОРОВ ИЗ СТРУКТУРЫ КРУПНОГО РОГАТОГО СКОТА В ХОЗЯЙСТВАХ ВСЕХ КАТЕГОРИЙ

НА КОНЕЦ МЕСЯЦА, ТЫС. ГОЛОВ

Поголовье коров

129,2 тыс. голов

К соответствующему периоду предыдущего года

101,7%

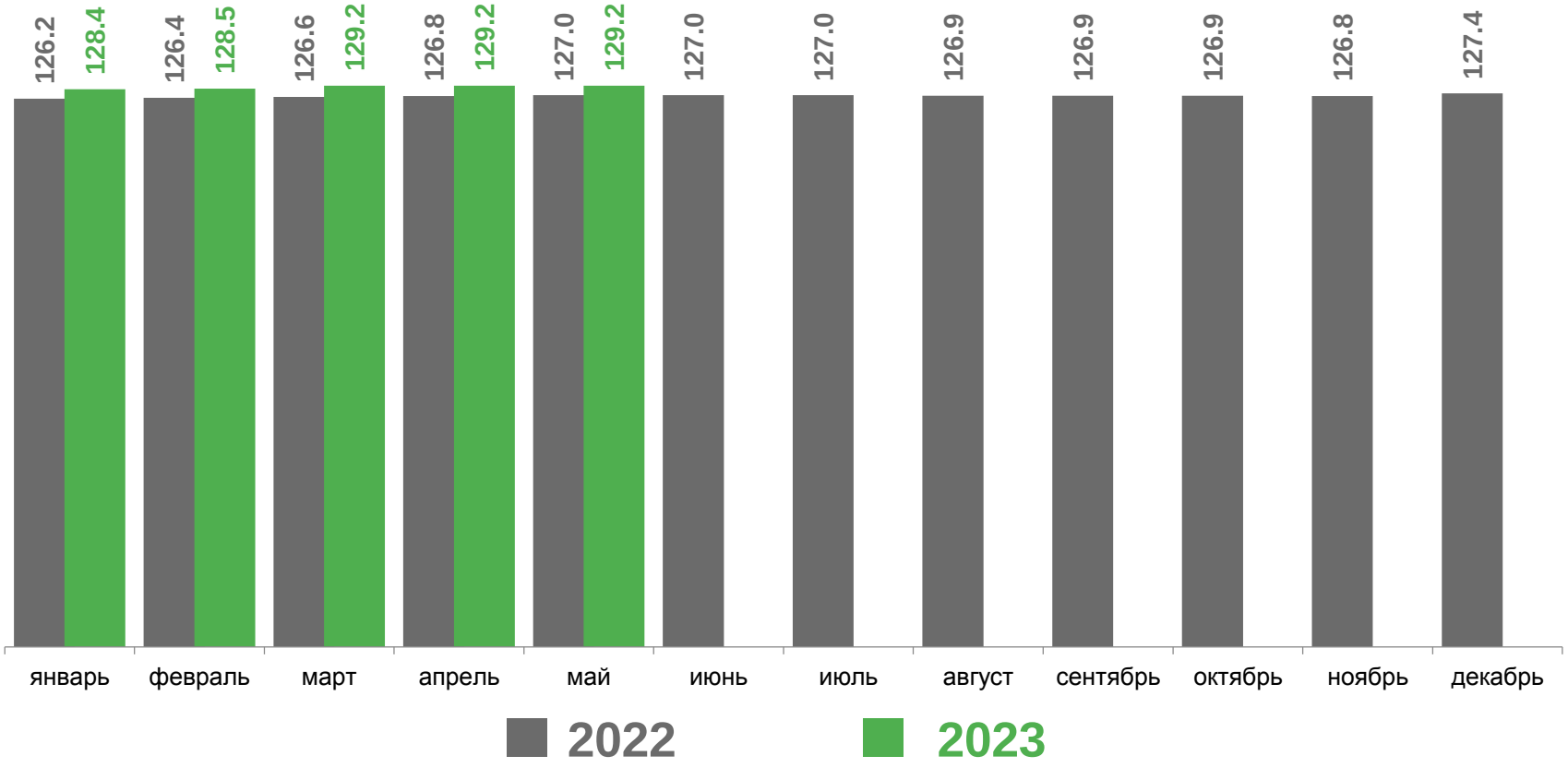

ДИНАМИКА ПОГОЛОВЬЯ ОВЕЦ И КОЗ В ХОЗЯЙСТВАХ ВСЕХ КАТЕГОРИЙ

НА КОНЕЦ МЕСЯЦА, ТЫС. ГОЛОВ

Овцы и козы

300,5 тыс. голов

К соответствующему периоду предыдущего года

101,7%

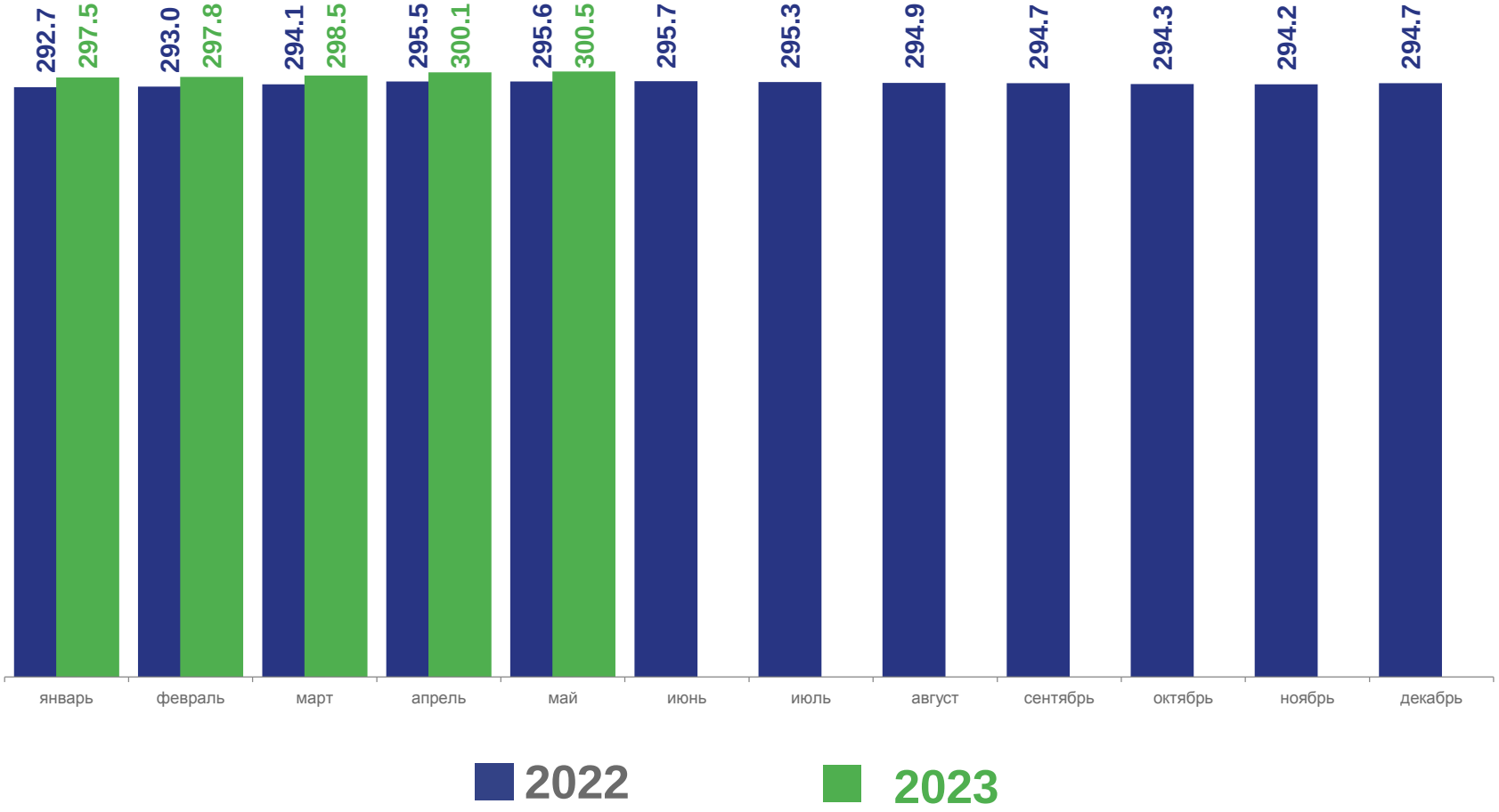

ПОГОЛОВЬЕ ПТИЦЫ В ХОЗЯЙСТВАХ ВСЕХ КАТЕГОРИЙ

НА КОНЕЦ МЕСЯЦА, ТЫС. ГОЛОВ

Птица

1 266,6 ТЫС. ГОЛОВ

К соответствующему периоду предыдущего года

94,7%

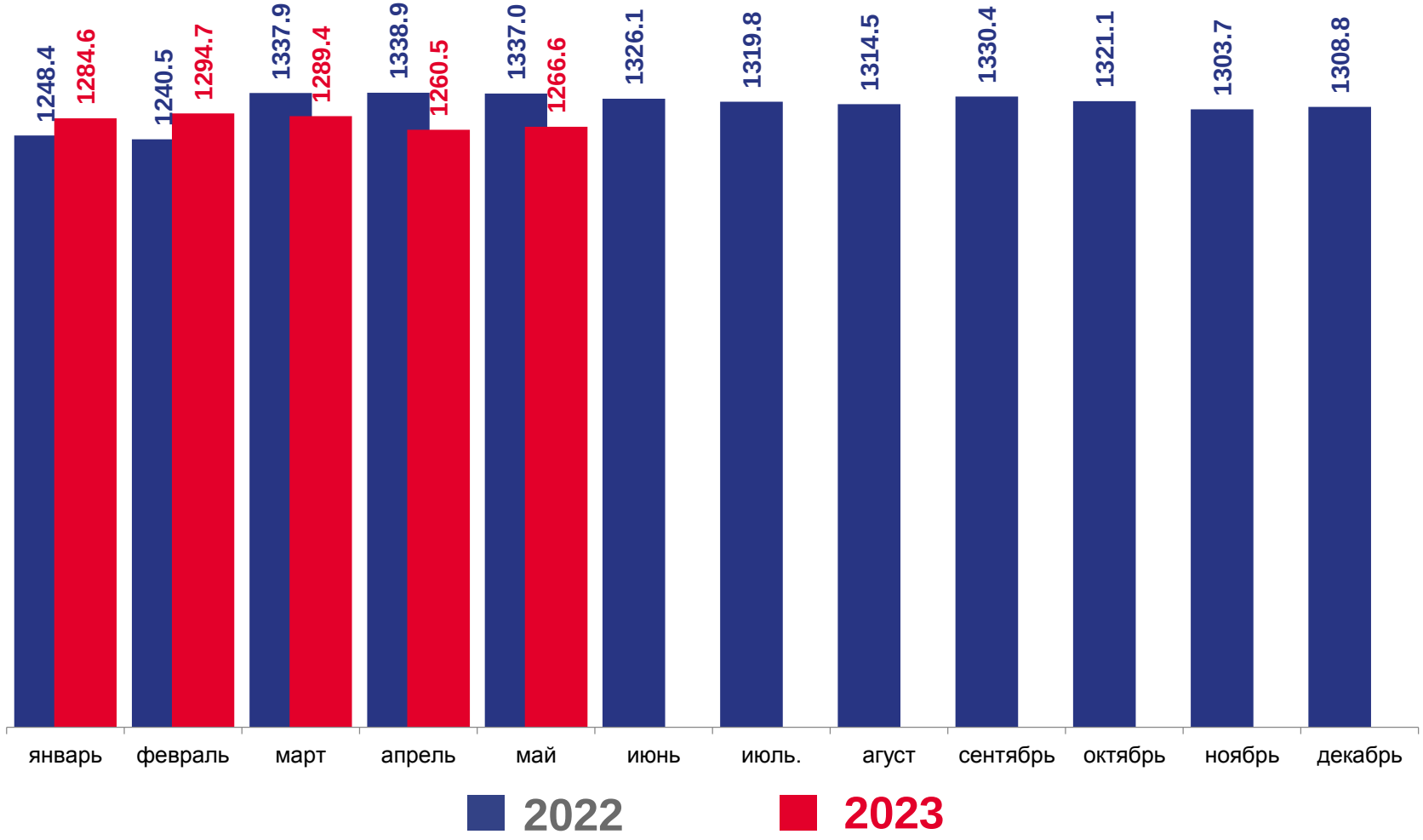

ПРОИЗВОДСТВО ОСНОВНЫХ ПРОДУКТОВ ЖИВОТНОВОДСТВА

Скот и птица на убой (в живом весе)

В хозяйствах всех категорий

январь-май 2023 года		К соответствующему периоду предыдущего года
15,2	тыс. тонн	100,8%

В т.ч. сельхозорганизации

0,6	тыс. тонн	101,3%

Институциональная структура производства мяса, в % от хозяйств всех категорий

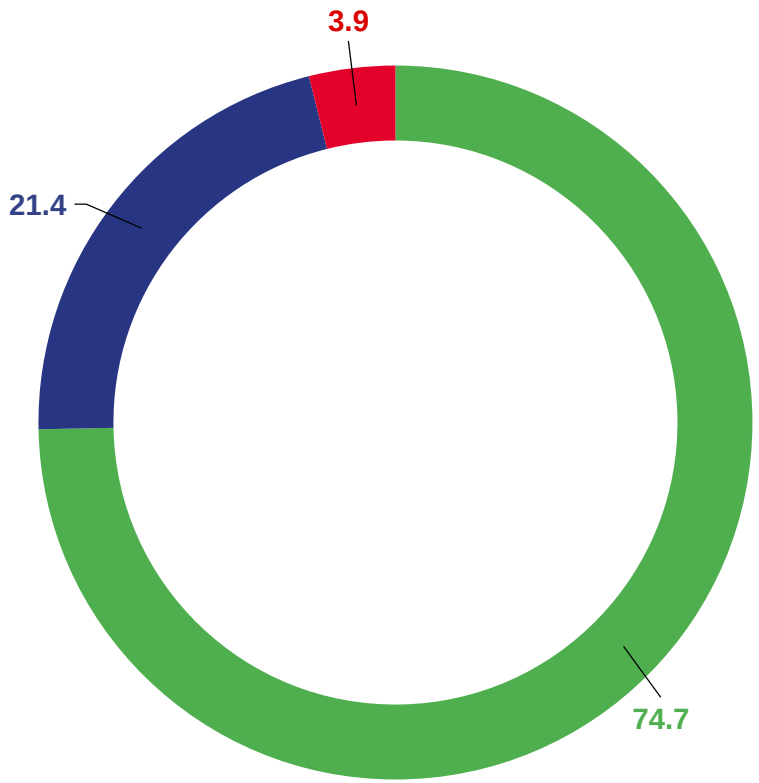

- сельскохозяйственные организации
- хозяйства населения
- крестьянские (фермерские) хозяйства

ПРОИЗВОДСТВО ОСНОВНЫХ ПРОДУКТОВ ЖИВОТНОВОДСТВА

Надоено молока

В хозяйствах всех категорий

январь-май 2023 года	К соответствующему периоду предыдущего года
118,6 тыс. тонн	101,5%

В т.ч. сельхозорганизации

14,0 тыс. тонн	113,3%

Институциональная структура производства молока, в % от хозяйств всех категорий

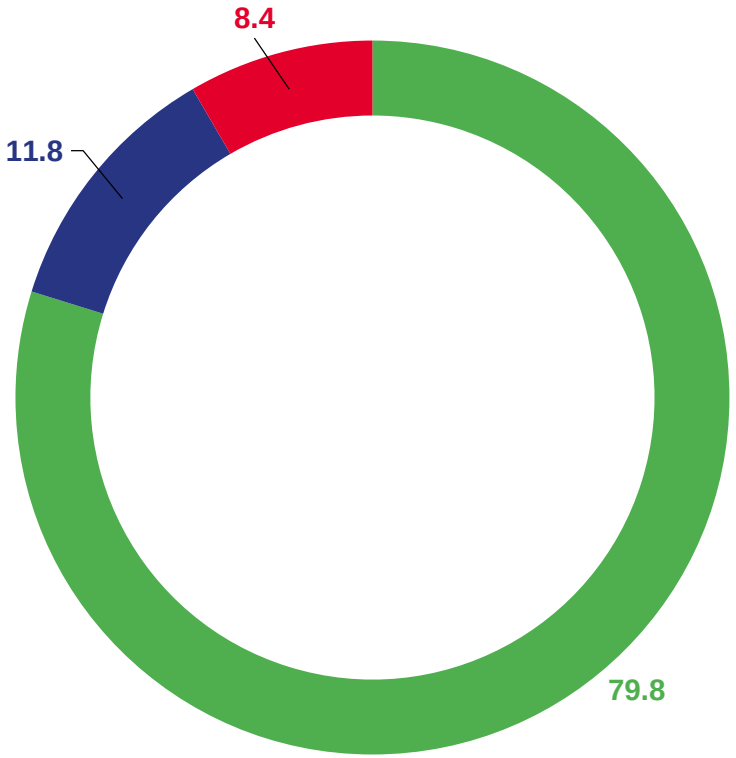

- сельскохозяйственные организации
- хозяйства населения
- крестьянские (фермерские) хозяйства

ПРОИЗВОДСТВО ОСНОВНЫХ ПРОДУКТОВ ЖИВОТНОВОДСТВА

Произведено яйца

В хозяйствах всех категорий

январь-май 2023 года		К соответствующему периоду предыдущего года
55,9	млн штук	**121,9%**

В т.ч. сельхозорганизации

21,7	млн штук	**186,7%**

Институциональная структура производства яиц, в % от хозяйств всех категорий

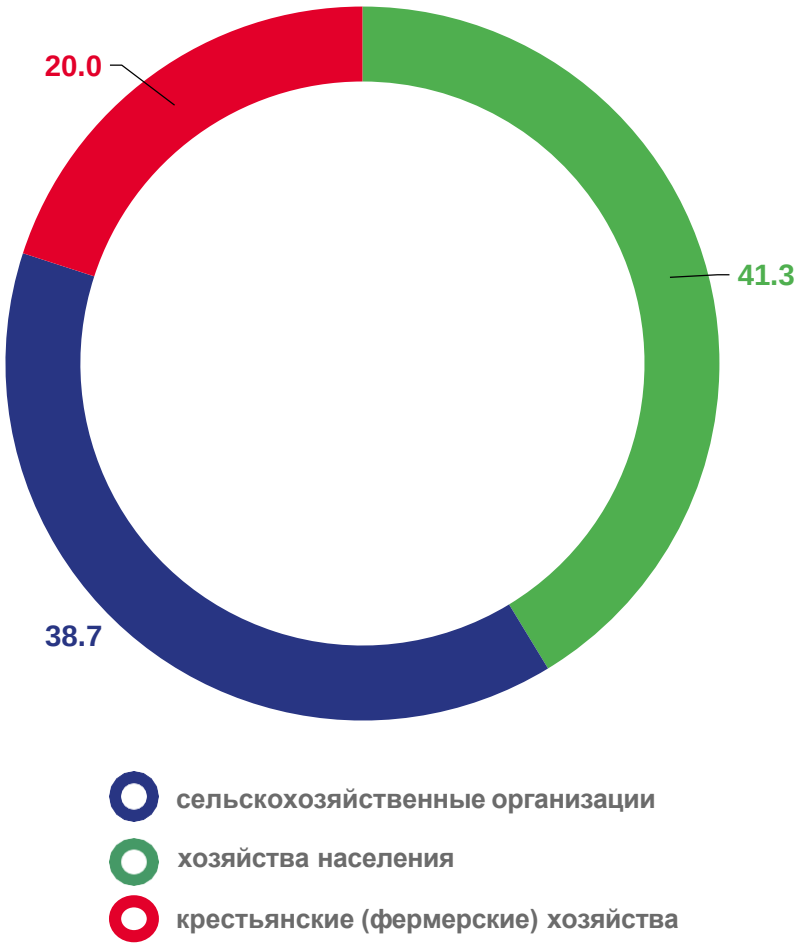

ОТГРУЖЕНО СЕЛЬСКОХОЗЯЙСТВЕННОЙ ПРОДУКЦИИ

январь-май 2023 года

Растениеводства
(сельскохозяйственными организациями, не относящиеся к субъектам малого предпринимательства, тонн)

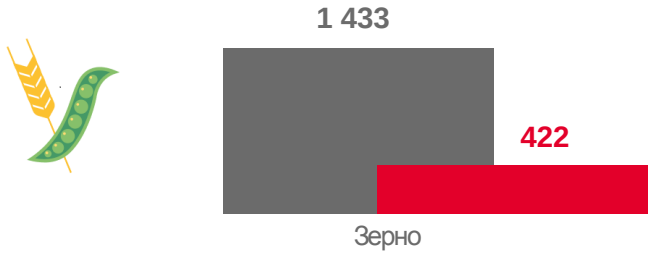

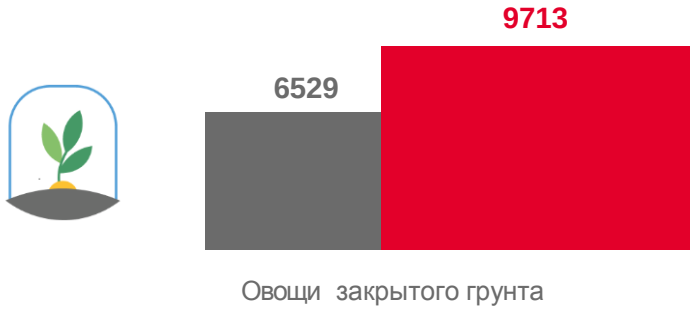

Животноводства
(сельскохозяйственными организациями, тонн, яйца – тыс. штук)

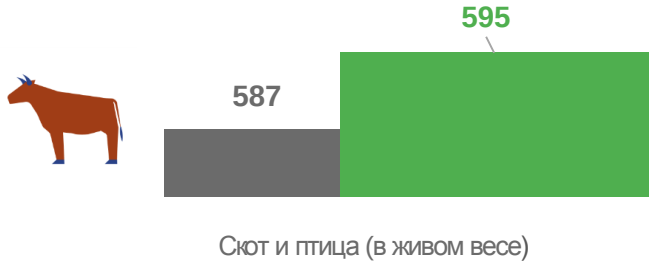

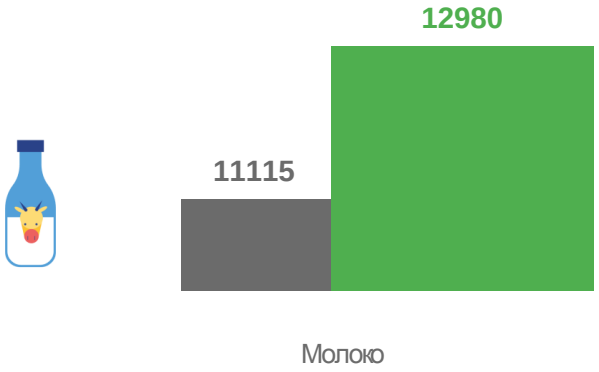

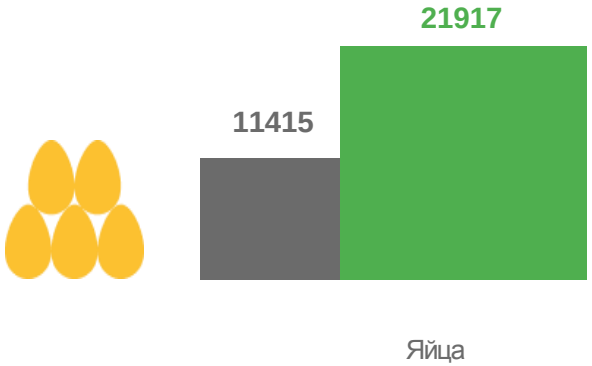

2022 2023